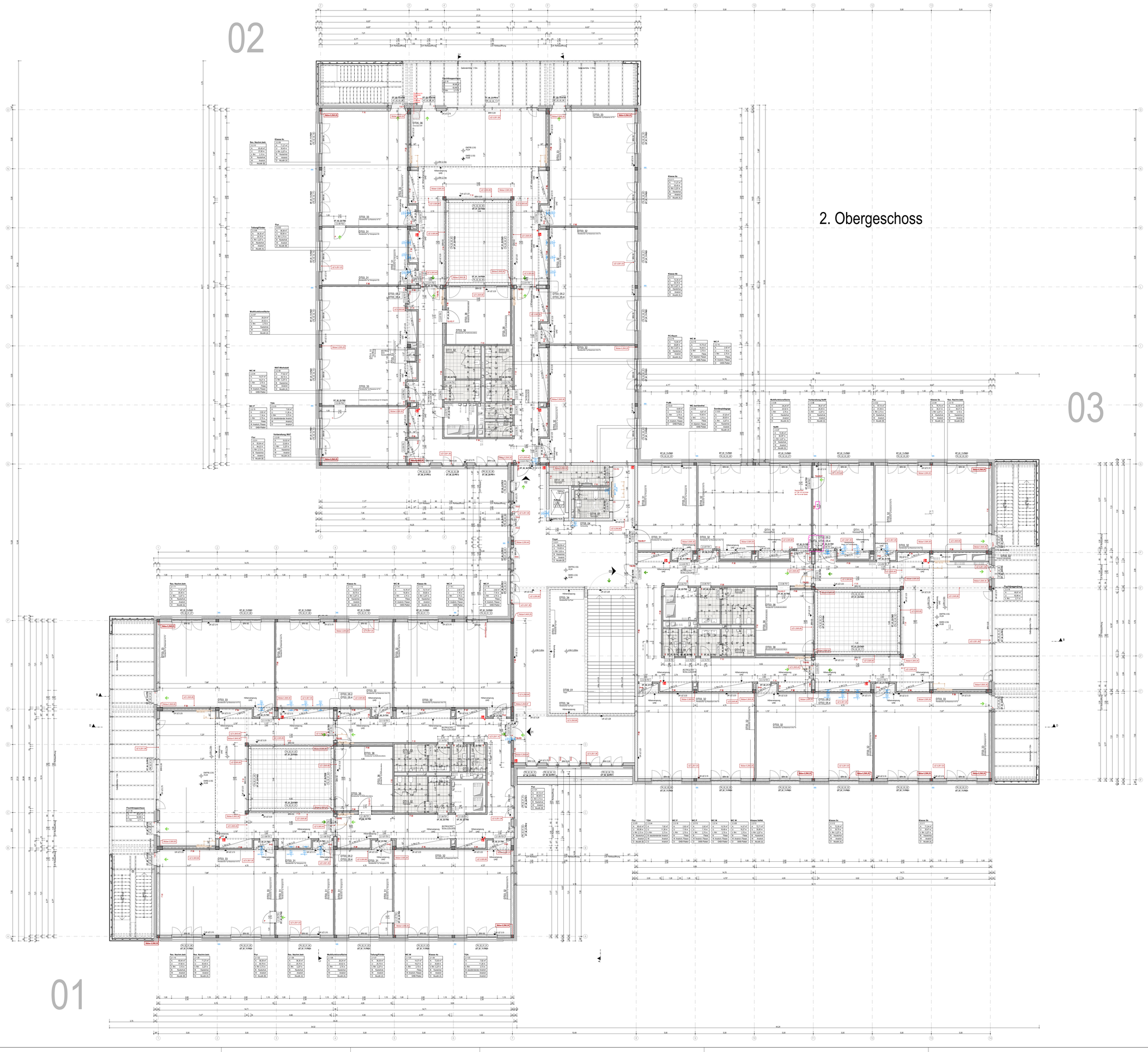

Legende allgemein

(Darstellung soweit im Plan nicht anders erwähnt)

- Stahlbeton
- Spannbetonhohldiele
- Stahlbeton-Fertigteil
- Beton unbewehrt, Mörtel
- Leichtbeton
- KS-Mauerwerk
- Trockenbau / F30 / F90
- Dämmung Mineralwolle
- Dämmung EPS
- Dämmung XPS
- Wanddurchbruch
- Bodendurchbruch/ Deckendurchbruch
- ±0,00 / ±0,00 — Höhe OK Fertigfußboden
- -0,16 / -0,16 — Höhe OK Rohdecke
- -0,16 — Höhe UK Rohdecke
- -0,25 — Höhe UK Fertigdecke
- ATD1_00_02_05 = Türnummer mit lfd. Nummer, Bauteil, Geschoss, Typ
- FK01_00_01_11 = Fensternummer mit lfd. Nummer, Bauteil, Geschoss, Typ

OK	= Oberkante
UK	= Unterkante
FFB	= Fertigfußboden
FD	= Fertigdecke
RD	= Rohdecke
WD	= Wanddurchbruch
DD	= Deckendurchbruch
BD	= Bodendurchbruch (oder Kernbohrung)
RR	= Regenfallrohr
BRH	= Brüstungshöhe ab OKFFB
Stg.	= Steigungen
A	= Fläche
U	= Umfang
ll. RH	= lichte Raumhöhe
Bo	= Bodenbelag
Wa	= Wandbelag
De	= Deckenbelag
TGA	= Technische Gebäudeausrüstung
BMA	= Brandmeldeanlage
SiBel	= Sicherheitsbeleuchtung
RWA	= Hausauslösetaster Rauch- und Wärmeabzugsgerät
HA	= Hausauslösetaster Hausalarmierungsanlage
F30	= ft, feuerhemmend
F90	= ft, feuerbeständig
T30	= feuerhemmende Tür
T30RS	= feuerhemmende Rauchschutztür, selbstschließend
RS	= Rauchschutztür, selbstschließend
DS	= Dicht- und selbstschließende Tür
D	= Dichtschließende Tür
P	= Panikfunktion
	= Handauslösetaster FSA
	= Standort Feuerlöscher
	1. Rettungsweg / 2. Rettungsweg
HKV1.2.125	Heizkreisverteiler -Nr (x-Anschlüsse)
	Änderungsverfolgung

Allgemeine Hinweise

- alle Maßangaben bezogen auf neue Bauteile in Grundrissen und Schnitten sind Rohbaumaße
- Tür- und Brüstungshöhen bezogen auf Oberkante Fertigfußboden

Alle Maßangaben auf den Plänen sind vor Beginn der jeweiligen Arbeiten am Bau zu überprüfen.
Bei Nichtübereinstimmung mit den tatsächlichen Gegebenheiten ist die Bauleitung unverzüglich zu informieren.
Dies gilt auch bei Widersprüchen in den Planungsunterlagen und/oder erkennbaren Planungsfehlern.
Planungsänderungen bleiben vorbehalten.
Für den Einbau von Bauteilen gelten, neben den allgemein anerkannten Regeln der Technik, die Einbau- und Montagevorschriften des Herstellers.
Diese Planungsunterlagen gelten nur in Verbindung mit den Ausführungszeichnungen der Fachplaner.

Übersichtsplan

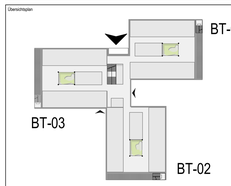

Grundrissausrichtung

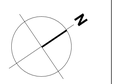

OKFF EG = ±0.00 = 44.42m ü. NHN

Index	Datum	Änderung	Bearbeiter
E	22.06.2026	Ergänzung Kernbohrung DD 125 mm an Achse 11 (Raum 2.3.08 Vorbereitung NaWi)	Poosch
D	09.06.2026	Änderung der Öffnungsrichtung der Türen (Fachräume WAT+Nählilli); Neubau Nischen; Ergänzung Angabe RWA Fenster	Poosch
C	10.03.2026	Anpassung Pfosten-Riegel-Konstruktion	Poosch
B	12.06.2025	Ergänzung Detailverweise, Türeigenschaften (P) ergänzt	Poosch
A	22.04.2025	Anpassung Türen gem. Brandschutz (neuer Türtyp T030), Türeigenschaften (P) ergänzt	Poosch

Freigabe Fachplaner		Freigabe Erbauer/Verfasser		Freigabe Bauherr		Registratur-Nr. AG
Datum	Unterschrift	Datum	Unterschrift	Datum	Unterschrift	

Zur Ausführung dürfen nur vollständig freigegebene Pläne verwendet werden!

Bauherr (AG):
Stadt Ludwigsfelde
Rathausstraße 3
14974 Ludwigsfelde

Ludwigsfelde bewegt!

Vorhaben:
Neubau einer Schule
Ahrensdorfer Heide
14974 Ludwigsfelde

Planbezeichnung:
Übersichtsgrundriss 2.Obergeschoss
Ausführungsplanung

Erbauer/Verfasser:
S&P GRUPPE
S&P Sahlmann Planungsgesellschaft für Bauwesen mbH Potsdam
Stubenrauchstraße 10, 14482 Potsdam
Tel.: 0331/704760-0 Fax 0331/704760-69

Vertreter des Bauherrn:
MH PROJEKT
MH Projektentwicklungsgesellschaft mbH
Potsdamer Straße 35
14974 Ludwigsfelde

Auftrag-Nr. AG	8002
Auftrag-Nr. Erbauer/Verfasser	P211205
Auftrag-Nr. Fachplaner	
Ersteller	Bojarski
Bearbeiter	Poosch
Projektleiter	Feider / Krake
HOAI-Leistungsbild/-phase	Architektur LPH 5
Erstelldatum	17.07.2024
Maßstab	1:100
Bildgröße	1189x900
Einheiten	m/cm
Index	E

Plan-Nr.
ARC_5_AHR_X_GR_02_01_F_E_